Приложение 7
к Акту обследования ОСИ
к паспорту доступности ОСИ
№ 1 от « 24 » декабря 2018 г.

Результаты фото-фиксации на объекте

Фото №1 – вход в здание №1 (главный)	Фото №2 – вход в здание №1 (дверь)	 Фото №3 – вход в здание №1 (тамбур)
Фото №4 – вход в здание №2	Фото №5 – вход в здание №2 (дверь)	Фото №6 – вход в здание №2 (тамбур)
Фото №7 – вход в здание №3	Фото №8 – вход в здание №3(дверь)	Фото №9 – вход в здание №3(тамбур)

Фото №10 – вход в здание №4

Фото №11 – вход в здание №4(дверь)

Фото №12 – вход в здание №4(тамбур)

Фото №13 – Пути движения внутри здания (от входа №1)



Фото №14 – Пути движения внутри здания (от входа №1)



Фото №15 – Пути движения внутри здания (в т.ч. при эвакуации со 2эт. к входу №1)



Фото №16 – Пути движения внутри здания (от входа №2)



Фото №17 – Пути движения внутри здания (от входа №2)

Фото №18 – Пути движения внутри здания (в т.ч. при эвакуации со 2 эт. к входу №2)

Фото №19 – Пути движения внутри здания (вход в гр.№1)



Фото №20 – Пути движения внутри здания (вход в гр.№2)

Фото №21 – Пути движения внутри здания (вход в гр.№3)

Фото №22 – Пути движения внутри здания (вход в гр.№4)

Фото №23 – Пути движения внутри здания (вход в гр.№5)

Фото №24 – Пути движения внутри здания (вход в гр.№6)

Фото №25 – Пути движения внутри здания (вход в муз. зал)

Фото №26 – Пути движения внутри здания (вход в муз. зал)

Фото №27 – Пути движения внутри здания (вход в мед.блок)

Фото №28 – Пути движения внутри здания, в т.ч. при эвакуации (коридор 2эт.)

Фото №29 – Пути движения внутри здания,в т.ч. при эвакуации (коридор 1эт.)

Фото №30 – Пути движения внутри здания,в т.ч. при эвакуации (из спальни гр.№6)



Фото №31 – Пути движения внутри здания (пути эвакуации гр.№5)

Фото №32 – Пути движения внутри здания (пути эвакуации гр.№5)

Фото №33 – Пути движения внутри здания (пути эвакуации гр.№5)

Фото №34 – Пути движения внутри здания (пути эвакуации гр.№4)

Фото №35 – Пути движения внутри здания (пути эвакуации гр.№4)



Фото №36 – Пути движения внутри здания (пути эвакуации гр.№4)

Фото №37 – Пути движения внутри здания (пути эвакуации из муз.зала)



Фото №38 – Пути движения внутри здания (пути эвакуации из муз.зала)

Фото №39 – Пути движения внутри здания (пути эвакуации гр.№2)

Фото №40-кабинетная форма (кабинет заведующего)



Фото №41-кабинетная форма(кабинет зам.заведующего по БТЖ)

Фото №42-кабинетная форма(кабинет старшего воспитателя)

Фото №43-зона целевого назначения (групповая комната № 4)

Фото №44-зона целевого назначения (групповая комната № 5)

Фото №45-зона целевого назначения (групповая комната № 1)

Фото №46-зальная форма
(муз. зал совмещен с спортзалом)



Фото № 47– Санитарно-гигиенические помещения (гр.№1)

Фото № 48– Санитарно-гигиенические помещения (гр.№4)

Фото № 49– Санитарно-гигиенические помещения (гр.№5)



Фото № 50– Санитарно-гигиенические помещения (гр.№6)

Фото № 51– Санитарно-гигиенические помещения (общий на 2 эт.)

Фото № 52– вход на территорию

Фото № 53– путь движения на территории

Фото № 54– путь движения на территории

Фото № 55– участок ДОУ-игровая площадка

Фото № 56– путь движения к ДОУ (остановка Арин Берд)

Фото № 57– путь движения к ДОУ (от остановки Арин Берд)

ФотоФ№ 58- раздевалка (1 мл гр)


Фото № 59- место приложения труда


Фото № 60- место приложения труда

Фото № 61- раздевалка (2 мл гр)

Фото № 62-раздевалка (2 гр ран воз)

Фото № 63- раздевалка (ср гр)

Фото № 64- раздевалка (подг гр)

Фото № 65- раздевалка (ст гр)

Фото № 66- система информации

Фото № 67- система информации (2 эт)

Фото № 68- система информации (2 эт)

Фото № 69- система информации (1 эт)

Фото № 70- система информации (1 эт)